
















วิธีการใช้งานระบบสัญญาณเตือนภัยไร้สาย DSC 9045 PowerSeries (แบบย่อ)

การทำงานของระบบ	วิธีสั่งงาน	การแสดงผลที่ Keypad
เปิดระบบเมื่อออกจากบ้าน (Away Arming)	กดปุ่ม Away  ที่ Keypad ค้างไว้ 2 วินาที หรือ กดปุ่ม Away  ที่รีโมท ค้างไว้ 2 วินาที	ไฟ Armed และ ไฟสีแดงที่  จะติด
เปิดระบบเมื่ออยู่ในบ้าน (Stay Arming)	กดปุ่ม Stay  ที่ Keypad ค้างไว้ 2 วินาที หรือ ใส่รหัสรักษาความปลอดภัย หรือ กดปุ่ม Stay  ที่รีโมท ค้างไว้ 2 วินาที และ ออกจากพื้นที่ครอบคลุมสัญญาณเตือนภัยไร้สาย หมายเหตุ : การเปิดระบบดังกล่าว จะปิดการทำงานของ PIR (Motion Detector) ภายในบ้านเท่านั้น ทั้งนี้ระบบ Magnetic ที่ติดไว้ที่ตำแหน่งประตู / หน้าต่างยังคงทำงานอยู่	ไฟ Armed , Stay และ ไฟสีแดงที่  จะติด
ปิดระบบ (Disarming)	กดรหัสรักษาความปลอดภัยของผู้ใช้งาน 4 หลักที่ Keypad หรือ กดปุ่ม Unlock  ที่รีโมท ค้างไว้ 2 วินาที	ไฟสีแดงที่  จะดับ
การยกเลิกการทำงานของโซน (Bypass)	กดปุ่ม Bypass  ที่ Keypad ค้างไว้ 2 วินาที ใส่เลขโซนที่ต้องการปิด 2 หลัก [01 - 32] กด * เพื่อยืนยัน กด # เพื่อกลับสู่สถานะเตรียมพร้อม	
การเปลี่ยนรหัสหลักที่ตั้งมาจากโรงงาน	กดปุ่ม * 5 ที่ Keypad ตามด้วย [รหัสหลักเดิม] [ลำดับของรหัสหลัก (40)] ใส่รหัสหลักใหม่ 4 หลัก กด # เพื่อกลับสู่สถานะเตรียมพร้อม	ไฟ Program หรือ System จะกระพริบ และ ไฟ Armed  จะติด
การตั้งรหัสสำรอง	กดปุ่ม * 5 ที่ Keypad ตามด้วย [รหัสหลัก] [ลำดับของรหัสสำรอง 2 หลัก (01-16)] ใส่รหัสสำรอง 4 หลัก กด # เพื่อกลับสู่สถานะเตรียมพร้อม	
การเปิด/ปิดเสียงกระดิ่งเตือน	กดปุ่ม  ที่ Keypad ค้างไว้ 2 วินาที หรือ กด * 4	ไฟ Chime ติด
การตั้งเวลาและวันที่	กด * 6 ที่ Keypad ตามด้วย [รหัสหลัก] แล้วกด 1 ใส่เวลา 4 หลักในแบบ 24 ชั่วโมง (HH-MM) ใส่วันที่ 6 หลักในแบบ เดือน-วันที่-ปี ค.ศ. (MM-DD-YY) กด # เพื่อกลับสู่สถานะเตรียมพร้อม	

ไฟแสดงผลที่ keypad

ไฟแสดงผล	การทำงาน
Ready 	ไฟแสดงที่หน้าจอ Keypad และ ติดค้างเมื่อประตู/หน้าต่างปิดหมด พร้อมทั้งจะทำงาน และ จะดับเมื่อประตู/หน้าต่างเปิดค้างไว้
Armed 	ไฟแสดงที่หน้าจอ Keypad และ ติดค้างเมื่อเปิดระบบ และ ดับเมื่อปิดระบบ
System Trouble 	ไฟแสดงที่หน้าจอ Keypad และ ติดค้างเมื่อระบบมีปัญหา พร้อมกับมีเสียงบีบๆ ร้องทุก 10 วินาที สามารถกด * 2 เพื่อดูปัญหาที่เกิดขึ้น (ดูรายละเอียดปัญหาที่ตารางหน้า 7 ใน คู่มือการใช้งานระบบสัญญาณเตือนภัยแบบไร้สาย)
AC 	ไฟแสดงที่หน้าจอ Keypad และ ติดค้างเมื่อไฟปกติ และ ดับลงเมื่อไฟในบ้านดับ

ปุ่มการใช้งานต่างๆที่รีโมท และ keypad



กรณี่ลูกค้าสามารถติดต่อ QS Innovative

คุณบัญชาดี (Engineer) Tel. 081-921-7510
 คุณศรินทร์ (Engineer) Tel. 094-494-8574
 คุณบัญชา (Engineer) Tel. 096-956-3925
 คุณทศพล (Engineer) Tel. 094-239-8131